

WisdomTree Emerging Markets SmallCap Dividend UCITS ETF

DGSE

Das Wirtschaftswachstum auf den Schwellenmärkten (Emerging Markets, EMs) wird den Erwartungen zufolge mit 4,7 % stabil bleiben und damit das sich verlangsamende Wachstum auf entwickelten Märkten (Developed Markets, DMs) überholen, das bei 2,1 %¹ liegt. Zurückzuführen ist das Wachstum auf den Schwellenmärkten hauptsächlich auf einen hohen Inlandsverbrauch, eine günstige Demografie und eine steigende Produktivität aufgrund des verstärkten Einsatzes von Technologie. Die Volkswirtschaften in Schwellenmärkten, die ursprünglich landwirtschaftlich geprägt und arbeitsintensiv waren, werden heute zu Zentren technologischer Innovation. Schwellenmärkte haben gegenüber etablierten Volkswirtschaften weiterhin einen großen Vorteil beim Produktivitätswachstum. Schwellen- und Entwicklungsländer konnten mit 2,6 %² im Jahr 2018, verglichen mit 1 %² in den Industrienationen, beim Output je Beschäftigten einen Anstieg verzeichnen.

Obwohl sich der Investment Case für Schwellenmärkte langfristig attraktiv gestaltet, fokussiert sich WisdomTree auf eine Nische innerhalb der Schwellenmärkte: dividendenausschüttende Small-Cap-Unternehmen. Unseres Erachtens sollten Investoren nicht nur Small-Caps aus Schwellenmärkten im Portfolio haben, sondern solche, die auch Dividenden ausschütten. Aufgrund der Fähigkeit von Schwellenmarkt-Small-Caps, einen größeren Anteil ihrer Umsätze organisch zu erwirtschaften, liefern sie:

- + eine differenzierte Performance gegenüber ihren Large-Cap-Pendants,
- + einen höheren Isolationsgrad gegen die andauernden globalen Handelskonflikte,
- + Investoren eine ausgewogene Allokation in Schwellenmärkten.

Der WisdomTree Emerging Markets SmallCap Dividend Index (WTEMSC) wurde entwickelt, um all die Vorteile nutzbar zu machen, die das Small-Cap-Value-Segment im Bereich Schwellenmärkte bietet.

KLEINE UNTERNEHMEN UND DIE VALUE-PRÄMIE

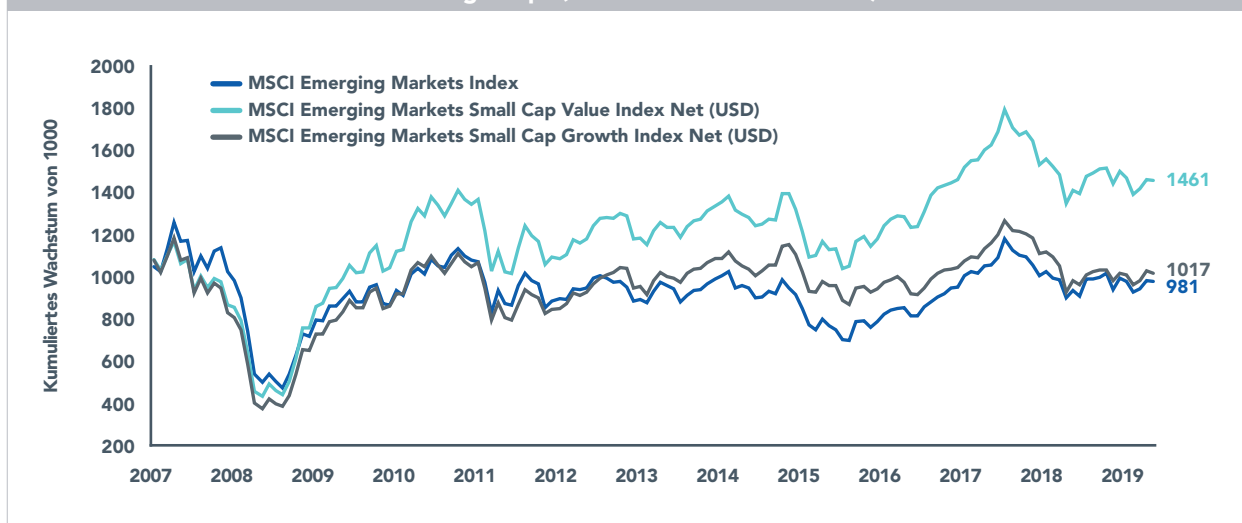
Eugene Fama und Kenneth French entwickelten das Konzept, dass Aktienrenditen oft eine Funktion davon sind, wie stark eine Aktie durch unterschiedliche „Risikoprämien“ belastet wird. Diese Risikoprämien liefern theoretisch zusätzliche Renditen für Small-Caps im Vergleich zu Large-Caps und für Value im Vergleich zu Wachstum. In der Tat belegen die historischen Renditen auf Schwellenmärkten in den vergangenen zehn Jahren diese Theorie. Sie zeigen, dass die Value-Prämie auf Schwellenmärkten existiert, da bei Small-Caps Value besser abschneidet als Wachstum.

- + **Small-Cap übertrifft Large-Cap:** Seit Juni 2007 schnitt ein Investment von 1.000 USD in Value-Aktien von Schwellenmarkt-Small-Caps um 51 % besser ab als dasselbe Investment in Schwellenmarkt-Large-Caps. Das Wachstum von Schwellenmarkt-Small-Caps fiel im selben Zeitraum ebenfalls um 4 % höher aus als das von Schwellenmarkt-Large-Caps.
- + **Value übertrifft Wachstum:** Small-Caps um 45 % besser ab als dasselbe Investment in Wachstumsaktien von Schwellenmarkt-Small-Caps.

¹ Internationaler Währungsfonds 2019.

² The Conference Board.

Figure 1: Benefit of valuation sensitivity in Emerging Market Small Caps versus EM Large Caps (29/06/2007 to 29/11/2019)



Quelle: Bloomberg, WisdomTree; Stand: 29.11.2019. **Die Wertentwicklung in der Vergangenheit ist kein Maßstab für zukünftige Ergebnisse und der Wert von Anlagen kann fallen.** Ein direktes Investment in einen Index ist nicht möglich. EM Small-Cap Growth bezieht sich auf den MSCI Emerging Markets Small Cap Growth Index. EM Small-Cap Value bezieht sich auf den MSCI Emerging Markets Small Cap Value Index. EM Large Caps bezieht sich auf den MSCI Emerging Markets Index.

Der WisdomTree Emerging Markets SmallCap Dividend Index (Bloomberg-Tickercode: WTEMSC Index) wurde entwickelt, um das Small-Cap-Value-Segment der Schwellenmärkte zu erfassen. Hierzu bleibt er bei seinem jährlichen Rebalancing den Bewertungen gegenüber sensibel.

DIE PERFORMANCE LIEFERT DEN BEWEIS

Der WisdomTree Emerging Markets SmallCap Dividend Index hat langfristig höhere Renditen bei einem niedrigeren Risiko erwirtschaftet, wie Abbildung 2 auf Grundlage der durchschnittlichen jährlichen Renditen für die Zeiträume von einem Jahr, drei Jahren, fünf Jahren und zehn Jahren zeigt:

- + **Langfristige Outperformance:** Der WTEMSC schnitt sowohl gegenüber dem MSCI Emerging Markets Index als auch gegenüber dem MSCI Emerging Markets Small Cap Index besser ab – und das bei relativ niedrigem Risiko.
- + **Höhere Sharpe-Ratio:** Die Sharpe-Ratio des WTEMSC (Rendite pro Risikoeinheit) fiel ebenfalls höher aus, was beweist, dass der Index attraktive risikoadjustierte Renditen liefert.
- + **Niedrigeres Risiko:** Wie wurde diese höhere Sharpe-Ratio erzielt? Ein Hauptfaktor war das niedrigere Risiko. Der WTEMSC verfügte in den Zeiträumen von einem Jahr, drei Jahren, fünf Jahren und seit Auflegung über ein niedrigeres Risiko als der MSCI Emerging Markets Index.

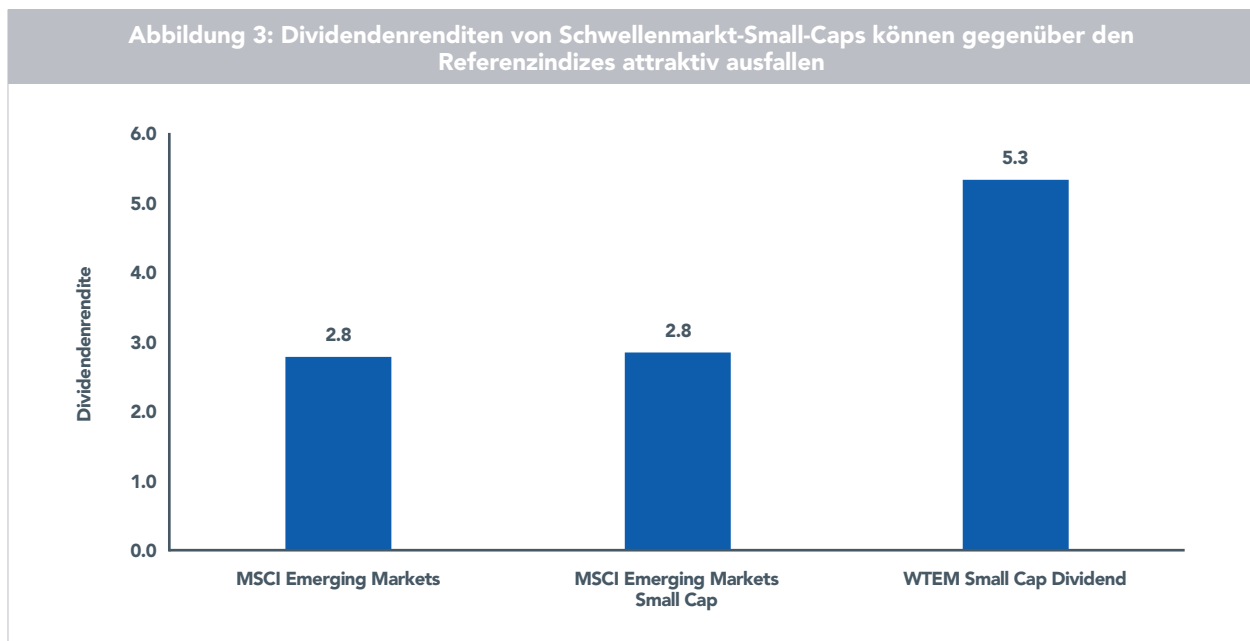
Abbildung 2: Risiko- und Renditekennzahlen: WisdomTree Emerging Markets SmallCap Dividend Index

Zeitraum	Index	Durchschn. jährl. Rendite	Std.-Abw.	Sharpe-Ratio	Beta ³
YTD	WisdomTree Emerging Markets SmallCap Dividend Index	11.82%	10.35%	0.93	0.87
	MSCI Emerging Markets Small Cap Index	5.08%	9.16%	0.31	0.73
	MSCI Emerging Markets Index	10.20%	11.61%	0.69	1.00
1 Jahr	WisdomTree Emerging Markets SmallCap Dividend Index	9.88%	11.35%	0.65	0.87
	MSCI Emerging Markets Small Cap Index	3.39%	10.41%	0.09	0.74
	MSCI Emerging Markets Index	7.28%	12.56%	0.38	1.00
3 Jahre	WisdomTree Emerging Markets SmallCap Dividend Index	9.53%	11.11%	0.68	0.83
	MSCI Emerging Markets Small Cap Index	4.56%	10.49%	0.25	0.76
	MSCI Emerging Markets Index	9.01%	12.45%	0.56	1.00
5 Jahre	WisdomTree Emerging Markets SmallCap Dividend Index	4.48%	12.71%	0.24	0.85
	MSCI Emerging Markets Small Cap Index	1.17%	12.55%	-0.02	0.77
	MSCI Emerging Markets Index	3.12%	14.40%	0.12	1.00
10 Jahre	WisdomTree Emerging Markets SmallCap Dividend Index	5.66%	13.26%	0.36	0.83
	MSCI Emerging Markets Small Cap Index	2.99%	13.49%	0.16	0.80
	MSCI Emerging Markets Index	3.33%	15.35%	0.16	1.00

Quellen: Bloomberg, Stand: 29.11.2019. **Die historische Performance ist kein Anhaltspunkt für die künftige Performance und jedes Investment kann im Wert sinken.** Ein direktes Investment in einen Index ist nicht möglich. Beta³: Relativ zum MSCI Emerging Markets Index gemessen.

KLEINE UNTERNEHMEN. GROßE DIVIDENDEN.

Obwohl viele Investoren glauben, dass große Unternehmen die höchste Dividendenrendite zahlen, ist dies nicht notwendigerweise der Fall. Wie Abbildung 3 zeigt, liefert der WisdomTree Emerging Markets SmallCap Dividend Index derzeit eine bei Weitem höhere Dividendenrendite als andere Schwellenmarktaktienindizes – und bietet Investoren damit ein sehr viel höheres Ertragspotenzial.



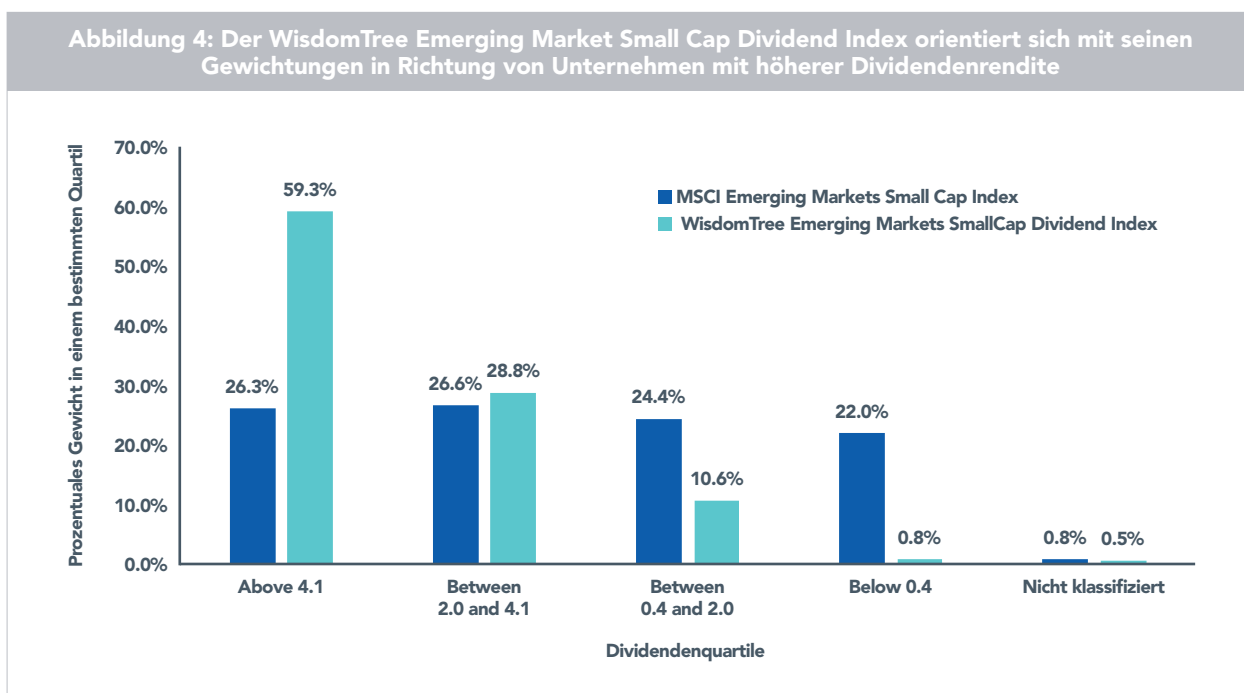
Quelle: Bloomberg, Stand: 29.11.2019. **Die historische Performance ist kein Anhaltspunkt für die künftige Performance und jedes Investment kann im Wert sinken.** Ein direktes Investment in einen Index ist nicht möglich.

Unseres Erachtens bietet ein Fokus auf Small-Cap-Dividendenzahler eine quantitative, disziplinierte Möglichkeit, um Zugang zur Value-Prämie zu erhalten, spekulative Unternehmen zu meiden und Renditechancen aufzuspüren. Wie gelingt uns dies also?

Der WisdomTree Emerging Markets SmallCap Dividend Index gewichtet nach Dividenden. Seit der Gründung unseres Unternehmens haben wir festgestellt, dass unser Ansatz der Gewichtung nach Dividenden auf weniger effizienten Märkten tendenziell den größten Unterschied ausmacht.

Die meisten ETFs werden nach der Marktkapitalisierung gewichtet – sie geben Unternehmen mit höheren Kursen also mehr Gewicht, anstatt solchen, die potenziell über bessere Fundamentaldaten verfügen. Bei WisdomTree sind wir jedoch der Ansicht, dass Fundamentaldaten wie Dividenden ein objektiveres Maß für die Gesundheit, den Wert und die Rentabilität eines Unternehmens bieten als der Aktienkurs allein. Die Fakten:

- + Dividenden haben bei der Bestimmung des Werts von Aktien eine theoretische und empirische Bedeutung.
- + Die Ausschüttung von Dividenden lässt darauf schließen, dass die Unternehmensleitung auf eine Erhöhung des Shareholder Value fokussiert ist.
- + Dividendenwerte bieten das Potenzial für Ertrag, Ertragswachstum und Kapitalzuwachs.
- + Dividenden können unabhängig von der Richtung, in die sich der Markt bewegt, Vorteile bieten.



Quelle: WisdomTree, Factset; Stand: 29.11.2019. **Die historische Performance ist kein Anhaltspunkt für die künftige Performance und jedes Investment kann im Wert sinken.** Ein direktes Investment in einen Index ist nicht möglich.

EINE REGELBASIERTE METHODIK BEHÄLT DEN FOKUS AUF DIVIDENDEN

Der WisdomTree Emerging Markets SmallCap Dividend Index strebt die Aufnahme einer großen Vielfalt von dividendenausschüttenden Small-Cap-Aktien an – zum 10. Oktober 2018 waren es 1020. Unsere Methodik wurde entwickelt, um auf fortlaufender Basis zu wirken. Durch ein jährliches Rebalancing wird der Fokus auf kleine Unternehmen, die Dividenden ausschütten, beibehalten. Hierbei muss darauf hingewiesen werden, dass ein Fokus auf Small-Cap-Dividendenzahler aus Schwellenmärkten nicht zu einem engen Index führt.

Abbildung 5: Die Methodik macht's – so behält der WisdomTree Emerging Markets SmallCap Dividend Index seinen Fokus

Auswahlregeln	
Qualifizierte Universen	Die Unternehmen müssen in einem der folgenden Schwellenländer eingetragen und ihre Aktien an einer Börse in diesen Ländern notiert sein: Brasilien, Chile, China, Indien, Indonesien, Korea, Malaysia, Mexiko, Philippinen, Polen, Russland, Südafrika, Taiwan, Thailand, Tschechische Republik, Türkei, Ungarn. Die Komponenten müssen außerdem im Jahreszyklus vor der jährlichen Neuaufnahme im Oktober mindestens fünf Millionen USD an Dividenden ausgeschüttet haben.
Marktkapitalisierungsanforderung	Mindestens 200 Millionen USD zum jährlichen Screening-Datum.
Liquiditätsanforderungen	Durchschnittliches tägliches Dollarvolumen von mindestens 200.000 USD in allen sechs Monaten vor dem Screening-Datum und Handel von mindestens 250.000 Aktien pro Monat in jedem dieser sechs Monate. Aufgrund eines weiteren Volumen-Screenings ist es erforderlich, dass ein berechneter Volumenfaktor (durchschnittliches tägliches Dollarvolumen in den drei Monaten vor dem Screening-Datum dividiert durch das Gewicht des Wertpapiers im Index) größer als 200 Millionen USD sein muss.
Auswahlmethodik	Alle Komponenten des WisdomTree Emerging Markets Dividend Index werden zum jährlichen Screening-Datum nach der Marktkapitalisierung eingestuft. Der WisdomTree Emerging Markets SmallCap Dividend Index umfasst Unternehmen, die in den unteren 10 % der gesamten Marktkapitalisierung des WisdomTree Emerging Markets Dividend Index eingestuft werden. Um aus dem Index zu fallen, müssen die Unternehmen außerhalb der unteren 13 % der gesamten Marktkapitalisierung des WisdomTree Emerging Markets Dividend Index eingestuft werden.
Gewichtungsregeln	
Gewichtung	Das Gewicht jedes Unternehmens ist proportional zu der Bardividende, die es im Jahreszyklus vor dem jährlichen Screening-Datum jährlich ausgeschüttet, bzw. dem Dividend Stream®, im Verhältnis zu der von allen anderen Indexkomponenten jährlich ausgeschütteten Bardividende. Jedes der Unternehmen muss deshalb regelmäßig Bardividenden ausschütten. Sonderdividenden sind ausgeschlossen.
Deckelungsregeln	Das Engagement für jedes Land wird bei 25 % gedeckelt. Dabei handelt es sich um flexible Deckelungen, da die Sektorgewichtungen zwischen den jährlichen Index-Screening-Daten diese Deckelungen aufgrund von Marktschwankungen übersteigen können. Diese Deckelungsregel besteht, da sich dividendenausschüttende Small-Cap-Aktien in Schwellenmärkten auf bestimmte Länder oder Sektoren konzentrieren können. Durch diese Methodik soll ein breites Engagement beibehalten werden.
Liquiditätsberichtigung	Wenn ein Wertpapier über einen berechneten Volumenfaktor von weniger als 400 Millionen USD verfügt, wird seine Gewichtung durch einen Liquiditätsfaktor proportional gesenkt, der dem ursprünglich berechneten Volumenfaktor dividiert durch 400 Millionen USD entspricht. Die Umsetzung dieser Berichtigung kann dazu führen, dass die Sektorgewichtungen andere festgelegte Deckelungen übersteigen.

SENKUNG DES BEWERTUNGSRISIKOS DURCH JÄHRLICHES REBALANCING

Der Index wird jährlich auf Grundlage des relativen Werts neu gewichtet, um einen Fokus auf die Value-Prämie von Small-Caps beizubehalten. Die Komponenten und Gewichtungen können sich aufgrund folgender Faktoren ändern:

- + Wertentwicklung des Aktienkurses:** Da die Dividendenrendite als die in den vorhergehenden 12 Monaten ausgeschüttete Dividenden dividiert durch den Aktienkurs berechnet wird, wirkt sich der Aktienkurs auf die Dividendenrendite aus. Wenn wir annehmen, dass die Dividende konstant ist, würde ein steigender Aktienkurs zu einer niedrigeren Dividendenrendite führen. Umgekehrt würde ein sinkender Aktienkurs eine günstigere Aktie und damit eine höhere Dividendenrendite bedeuten.
- + Dividendenwachstum (bzw. -kürzung):** Auch steigende Dividenden können potenziell eine höhere Dividendenrendite zur Folge haben, ebenso wie sinkende Dividenden für eine rückläufige Dividendenrendite sorgen können.

Wichtig ist hierbei der Hinweis, dass Sektoren und Länder beim Rebalancing des Index bei 25 % gedeckelt werden, um das Risiko eines zu starken Engagements zu vermeiden. Unseres Erachtens kann ein regelbasierter Prozess mit einem Fokus auf die Gewichtung nach Dividenden potenziell eine Outperformance, höhere Renditen und ein niedrigeres Risiko bieten als nach der Marktkapitalisierung gewichtete Ansätze.

INFORMATIONEN ZUM WISDOMTREE EMERGING MARKETS SMALLCAP DIVIDEND UCITS ETF

Der WisdomTree Emerging Markets SmallCap Dividend UCITS ETF (DGSE) bildet den WisdomTree Emerging Markets SmallCap Dividend Index nach. Der Fonds kann eine geschickte Möglichkeit bieten, um Zugang zu Schwellenmarkt-Small-Caps zu erhalten, da er sich durch folgende Vorteile auszeichnet:

1. Direkter Zugriff auf lokale Consumerbereiche und lokale Wirtschaftsstandorte
2. Optimierung von Small-Cap- und Value-Prämien durch eine Gewichtung nach Dividende
3. Potenzial für zusätzliche Erträge
4. Einzigartige Länderkombination
5. Kann zur Vervollständigung von Allokationen in Schwellenmärkte beitragen

Fondsinformationen: WisdomTree Emerging Markets Small Cap Dividend UCITS ETF							
Tickercode	Börse	ISIN	BBG-Code	Reuters-Code	Notierungs-währung	Basis-währung	TER%*
DGSE	LSE	IE00BQZJBM26	DGSE LN	DGSE.L	GBx	USD	0,54 %
DGSD	LSE	IE00BQZJBM26	DGSD LN	DGSD.L	USD	USD	0,54 %
DGSE	Borsa Italiana	IE00BQZJBM26	DGSE IM	DGSE.MI	EUR	USD	0,54 %
DGSE	SIX	IE00BQZJBM26	DGSE SW	DGSE.S	CHF	USD	0,54 %
WTED	XETRA	DE000A14ND04	WTED GY	WTED.DE	EUR	USD	0,54 %

* Total Expense Ratio.

Wichtige Informationen

Im Europäischen Wirtschaftsraum („EWR“) herausgegebene Mitteilungen: Dieses Dokument wurde von WisdomTree Ireland Limited, einer von der Central Bank of Ireland zugelassenen und regulierten Gesellschaft, herausgegeben und genehmigt.

In Ländern außerhalb des EWR herausgegebene Mitteilungen: Dieses Dokument wurde von WisdomTree UK Limited, einer von der United Kingdom Financial Conduct Authority zugelassenen und regulierten Gesellschaft, herausgegeben und genehmigt.

WisdomTree Ireland Limited und WisdomTree UK Limited werden jeweils als „WisdomTree“ bezeichnet. Unsere Richtlinie über Interessenkonflikte und unser Verzeichnis sind auf Anfrage erhältlich.

Nur für professionelle Kunden. Wertsteigerungen in der Vergangenheit lassen keinen Schluss auf zukünftige Ergebnisse zu. Jegliche in diesem Dokument enthaltene historische Wertentwicklung kann u. U. auf Backtesting beruhen. Backtesting ist der Prozess, bei dem eine Anlagestrategie evaluiert wird, indem sie auf historische Daten angewandt wird, um zu simulieren, was die Wertentwicklung solch einer Strategie in der Vergangenheit gewesen wäre. Durch Backtesting erzielte Wertsteigerungen sind rein hypothetisch und werden in diesem Dokument einzig und allein zu Informationszwecken aufgeführt. Daten, die durch Backtesting gesammelt wurden, stellen keine tatsächlichen Wertsteigerungen dar und dürfen nicht als Indikator für tatsächliche oder zukünftige Wertsteigerungen angesehen werden. Der Wert jeder Anlage kann durch Wechselkursbewegungen beeinflusst werden. Anlageentscheidungen sollten auf den Angaben im entsprechenden Prospekt sowie auf unabhängiger Anlage-, Steuer- und Rechtsberatung basieren. Diese Produkte sind gegebenenfalls nicht in Ihrem Markt verfügbar oder für Sie geeignet. Der Inhalt dieses Dokuments stellt weder eine Anlageberatung noch ein Angebot zum Verkauf bzw. eine Aufforderung oder ein Angebot zum Kauf eines Produktes oder zum Tätigen einer Anlage dar.

Eine Anlage in börsengehandelte Produkte („ETPs“) ist abhängig von der Wertentwicklung des Basisindex, abzüglich Kosten, aber es wird nicht erwartet, dass ihre Wertentwicklung genau mit der des Indexes übereinstimmt. ETPs unterliegen mehreren Risiken, darunter allgemeine Marktrisiken im Zusammenhang mit dem jeweiligen Basisindex, Kreditrisiken des Anbieters von Index-Swaps, die im ETP genutzt werden, Wechselkursrisiken, Zinsrisiken, Inflationsrisiken, Liquiditätsrisiken sowie rechtliche und regulatorische Risiken.

Bei den in diesem Dokument enthaltenen Informationen handelt es sich nicht um Werbung bzw. eine Maßnahme zum öffentlichen Angebot der Anteile in den USA oder einer zugehörigen Provinz bzw. einem zugehörigen Territorium der USA, wo weder die Emittenten noch deren Produkte zum Vertrieb zugelassen oder registriert sind und wo die Prospekte der Emittenten nicht bei einer Wertpapieraufsichtsbehörde oder sonstigen Aufsichtsbehörde eingereicht wurden, und dürfen unter keinen Umständen als solche verstanden werden. Weder dieses Dokument noch Informationen in diesem Dokument sollten in die USA mitgenommen, (direkt oder indirekt) übermittelt oder verteilt werden. Weder die Emittenten noch etwaige von ihnen ausgegebenen Wertpapiere wurden oder werden gemäß dem United States Securities Act von 1933 oder dem Investment Company Act von 1940 registriert oder qualifizieren sich unter jeglichen anwendbaren bundesstaatlichen Wertpapiergesetzen.

Dieses Dokument kann unabhängige Marktkommentare enthalten, die von WisdomTree auf der Grundlage öffentlich zugänglicher Informationen erstellt wurden. Obwohl WisdomTree bestrebt ist, die Richtigkeit des Inhalts dieses Dokuments sicherzustellen, übernimmt WisdomTree keine Gewährleistung oder Garantie für seine Richtigkeit oder Genauigkeit. Die Drittanbieter, deren Dienste in Anspruch genommen werden, um die in diesem Dokument enthaltenen Informationen zu beziehen, übernehmen keine Gewährleistung oder Garantie jeglicher Art bezüglich dieser Daten. Dort, wo WisdomTree seine eigenen Ansichten in Bezug auf Produkte oder Marktaktivitäten äußert, können sich diese Auffassungen ändern. Weder WisdomTree, noch eines seiner verbundenen Unternehmen oder einer seiner jeweiligen leitenden Angestellten, Verwaltungsratsmitglieder, Partner oder Mitarbeiter übernimmt irgendeine Haftung für direkte Schäden oder Folgeschäden, die durch die Verwendung dieses Dokuments oder seines Inhalts entstehen.

Dieses Dokument kann zukunftsorientierte Aussagen enthalten, einschließlich Aussagen hinsichtlich unserer Einschätzung oder aktuellen Erwartungen im Hinblick auf die Wertentwicklung bestimmter Anlageklassen und/oder Sektoren. Zukunftsorientierte Aussagen unterliegen gewissen Risiken, Unsicherheiten und Annahmen. Es gibt keine Sicherheit, dass diese Aussagen zutreffen, und die tatsächlichen Ergebnisse können von den erwarteten Ergebnissen abweichen. WisdomTree empfiehlt Ihnen deutlich, sich nicht in unangemessener Weise auf diese zukunftsgerichteten Aussagen zu verlassen.

Die in diesem Dokument erörterten Produkte werden von WisdomTree Issuer ICAV („WT Issuer“) begeben. WT Issuer ist eine als Umbrella-Fonds strukturierte Anlagegesellschaft mit variablem Kapital und Haftungstrennung zwischen den Fonds, die nach irischem Gesetz als Irish Collective Asset-management Vehicle errichtet und von der Zentralbank von Irland („CBI“) zugelassen wurde. Die WT-Emittentin ist als Organismus für gemeinsame Anlagen in Wertpapieren („OGAW“) nach irischem Recht strukturiert und gibt eine separate Anteilsklasse („Anteile“) aus, die jeden Fonds repräsentiert. Anleger sollten den Verkaufsprospekt der WT-Emittentin („WT-Prospekt“) vor einer Investition lesen und im Abschnitt des WT-Prospekts mit dem Titel „Risikofaktoren“ weitere Einzelheiten über die mit einer Anlage verbundenen Risiken in entsprechende Anteile erfahren.

Für Anleger in der Schweiz – Qualifizierte Anleger:

Dieses Dokument dient als Werbung für die hier genannten Finanzprodukte.

Der Verkaufsprospekt und die wesentlichen Anlegerinformationen (KIID) sind auf der Website von WisdomTree verfügbar: <https://www.wisdomtree.eu/de-ch/resource-library/prospectus-and-regulatory-reports>

Einige der Teilfonds, auf die in diesem Dokument verwiesen wird, wurden möglicherweise nicht bei der Eidgenössischen Finanzmarktaufsicht („FINMA“) registriert. In der Schweiz werden solche Teilfonds, die nicht bei der FINMA registriert sind, ausschließlich an qualifizierte Anleger im Sinne des Schweizer Bundesgesetzes über die kollektiven Kapitalanlagen oder seiner Durchführungsverordnung (jeweils in der jeweils gültigen Fassung) vertrieben. Die Vertretung und Zahlstelle der Teilfonds in der Schweiz ist Société Générale Paris, Niederlassung Zürich, Talacker 50, Postfach 5070, 8021 Zürich, Schweiz. Der Prospekt, die wesentlichen Anlegerinformationen, die Satzung sowie die Jahres- und Halbjahresberichte der Teilfonds sind kostenlos bei der Vertretung und Zahlstelle erhältlich. Hinsichtlich des Vertriebs in der Schweiz befinden sich der Erfüllungsort und Gerichtsstand am Sitz der Vertretung und Zahlstelle.

Für französische Anleger: Die in diesem Dokument enthaltenen Informationen richten sich ausschließlich an professionelle Anleger (wie im Rahmen der MiFID definiert), die auf eigene Rechnung investieren, und dieses Material darf in keiner Weise öffentlich verteilt werden. Die Verteilung des Prospekts und das Angebot, der Verkauf und die Lieferung von Anteilen in anderen Ländern können gesetzlichen Beschränkungen unterliegen. Der Emittent ist ein OGAW, der der irischen Gesetzgebung unterliegt, und von der Finanzaufsichtsbehörde als OGAW, der den europäischen Verordnungen entspricht, zugelassen. Dennoch muss er möglicherweise nicht denselben Regeln entsprechen, die für ein ähnliches Produkt gelten, das in Frankreich zugelassen wurde. Der Fonds wurde in Frankreich von der Finanzaufsichtsbehörde (Autorité des Marchés Financiers) für den Vertrieb registriert und darf an Anleger in Frankreich vertrieben werden. Exemplare aller Dokumente (d. h. des Prospekts, des Dokuments mit den wesentlichen Informationen für den Anleger, aller zugehörigen Ergänzungen oder Nachträge, der neuesten Jahresberichte und der Gründungsurkunde und Satzung) sind in Frankreich kostenlos bei der französischen Zentralisierungsstelle Societe Generale unter der Adresse 29, boulevard Haussmann – 75009 Paris, Frankreich, erhältlich. Alle Zeichnungen von Anteilen des Fonds erfolgen auf der Grundlage der Bedingungen des Prospekts und aller zugehörigen Ergänzungen oder Nachträge.